

ACI Racing Weekend Imola, 22-23 Aprile 2023

TCR Italy - Classifica Gara 2

Giri 15 = 73,635 km - Media 135,494 km/h - Tempo di gara 32'36.441

Imola Circuit 4.909 m

Num.	Conduttore	Naz	Concorrente	Team	Auto	Classe	Giri	Tempo	Dist.	Rel.	Giro Veloce
1	72 GIROLAMI Franco	ARG	Aikoa Racing	Aikoa Racing	Audi RS3 LMS		15	32'36.441			8 1'52.518
2	18 BUTTI Marco	ITA	Target Competition	Target Competition	Hyundai Elantra N	U25	15	32'37.922	1.481	1.481	11 1'52.575
3	64 LOSONCZY Levente	HUN	Aggressive Team Italia	Aggressive Team Italia	Hyundai Elantra N	U25	15	32'40.650	4.209	2.728	6 1'52.971
4	14 JELMINI Felice	ITA	Jelmini Felice	PMA	Audi RS3 LMS		15	32'41.327	4.886	0.677	14 1'52.992
5	12 FERNANDEZ Ruben	ESP	Auto Club RC2 Valles	Auto Club RC2 Valles	Audi RS3 LMS	MA	15	32'41.960	5.519	0.633	9 1'53.164
6	25 ROCCA Paolo	ITA	Rocca Paolo	MM Motorsport	Honda Civic FK7 H70	U25	15	32'47.018	10.577	5.058	6 1'53.448
7	76 COMTE Aurelien	FRA	Comte Aurelien	SP Competition	Cupra Leon Competicion		15	32'47.279	10.838	0.261	7 1'53.294
8	23 VAHTEL Mattias	EST	ALM Motorsport	ALM Motorsport	Honda Civic FK7 H70	U25	15	32'48.034	11.593	0.755	7 1'53.402
9	8 BABUIN Denis	ITA	Babuin Denis		Audi RS3 LMS	MA	15	32'48.535	12.094	0.501	8 1'53.555
10	44 IMBERTI Michele	ITA	Imberti Michele		Hyundai i30 N		15	32'49.008	12.567	0.473	9 1'53.433
11	69 RAFFAELE Francesca	ITA	Raffaele Francesca	Aikoa Racing	Audi RS3 LMS	U25	15	32'50.373	13.932	1.365	8 1'53.474
12	2 MASSARO Rodolfo	ITA	Target Competition	Target Competition	Hyundai Elantra N		15	32'50.871	14.430	0.498	9 1'53.293
13	30 BARBERINI Cosimo	ITA	Barberini Cosimo	NOS	Cupra Leon Competicion		15	33'00.330	23.889	9.459	8 1'53.758
14	40 ANTTI Rammo	EST	ALM Motorsport	ALM Motorsport	Honda Civic FK7 H70		15	33'01.657	25.216	1.327	11 1'54.347
15	67 PELLEGRINI Marco	ITA	Pellegrini Marco	Pinetti Motorsport	Audi RS3 LMS	MA	15	33'08.153	31.712	6.496	14 1'54.177
16	77 PUSSIER Sylvain	FRA	Pussier Sylvain	SP Competition	Cupra Leon Competicion	MA	15	33'10.254	33.813	2.101	9 1'54.491
17	4 GURRIERI Raffaele	ITA	Gurreri Raffaele		Cupra Leon	MA	15	33'12.842	36.401	2.588	12 1'54.867
18	5 POLONI Matteo	ITA	Poloni Matteo		Audi RS3 LMS		15	33'27.425	50.984	14.583	15 1'52.864
19	73 MANOLIO Gennaro	ITA	Manolio Gennaro		Hyundai i30 N		15	33'31.309	54.868	3.884	15 1'55.367
20P	33 CHIRIGUT Horia-Traian	ROU	MM Motorsport	MM Motorsport	Honda Civic FK7 H70	MA	15	33'55.671	1'19.230	24.362	12 1'56.024
21	34 SCAMARDI Giovanni	BEL	Aggressive Team Italia	Aggressive Team Italia	Hyundai Elantra N		14	31'36.670	1 Giro	1 Giro	14 1'54.239
22	19 FERNANDEZ Felipe	ESP	Auto Club RC2 Valles	Auto Club RC2 Valles	Audi RS3 LMS		12	27'06.050	3 Giri	2 Giri	8 1'53.082
23P	21 GUIDA Nicola	ITA	Guida Nicola		Audi RS3 LMS	MA	12	27'50.928	3 Giri	44.878	10 1'54.614
24	13 VISDOMINI Adriano	ITA	Visdomini Adriano		Hyundai i30 N	MA	10	23'36.667	5 Giri	2 Giri	8 1'54.961
----- Non Classificati -----											
RIT	11 REDUZZI Damiano	ITA	Reduzzi Damiano	Trico WRT	Hyundai Elantra N	MA	7	17'46.789	8 Giri		7 1'54.623
RIT	37 LOPEZ BOLOTIN Sergio	VEN	Auto Club RC2 Valles	Auto Club RC2 Valles	Audi RS3 LMS		6	15'42.905	9 Giri		6 1'54.012
RIT	48 NATALONI Nello	ITA	Nataloni Nello		Audi RS3 LMS		5	14'00.691	10 Giri		3 2'17.089
RIT	1 LANGEVELD Niels	NLD	MM Motorsport	MM Motorsport	Honda Civic FL5		5	14'21.796	10 Giri		3 2'18.109
RIT	10 PAOLINO Federico	ITA	Paolino Federico		Audi RS3 LMS		2	5'27.447	13 Giri		2 2'48.727
RIT	16 CARTIA Giuseppe	ITA	Cartia Giuseppe	Trico WRT	Hyundai i30 N	U25	1	2'44.764	14 Giri		
RIT	9 PARK Junul	KOR	Solite Indigo Racing	Target Competition	Hyundai Elantra N	U25	0				
RIT	41 FERNANDEZ Vector	ESP	Auto Club RC2 Valles	Auto Club RC2 Valles	Audi RS3 LMS	MA	0				
NP	27 VOLT Ruben	EST	ALM Motorsport	ALM Motorsport	Honda Civic FK7 H70	U25					

 Partenti: 33 Classificati: 24 Non Classificati: 0 Ritirati: 8 Non Partiti: 1
 Giro Veloce N. 8 Num. 72 Franco Girolami Tempo 1'52.518 Media. 157,063 Km/h

Umidità	30%	ARIA	26°C
Condizioni	DRY	Pista	38°C

Penalty and Infringment

14.03	5 M. POLONI	Stop & Go Penalty -Not Respected 5' board-Stewards Decision n.12
14.09	33 H. CHIRIGUT	Time Penalty 25 sec - Causing a collision-Stewards Decision n.13
14.14	21 N. GUIDA	Time Penalty 25 sec - Causing a collision-Stewards Decision n.14

Direttore di Gara : Massimiliano Ghinassi

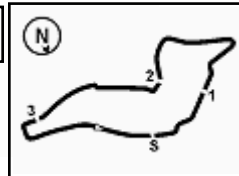
Direttore di Prova : Gianluca Marotta

23/04/2023 Inizio 13:49 Fine 14:26

Esposta alle:



6.3



Imola Circuit 4.909 m

ACI Racing Weekend Imola, 22-23 Aprile 2023

TCR Italy - Classifica Dame Gara 2

Giri 15 = 73,635 km - Media 134,536 km/h - Tempo di gara 32'50.373

Num.	Conduttore	Naz	Concorrente	Team	Auto	Classe	Giri	Tempo	Dist.	Rel.	Giro Veloce
1	69 RAFFAELE Francesca	ITA	Raffaele Francesca	Aikoa Racing	Audi RS3 LMS	uz5	15	32'50.373			8 1'53.474

Partenti: 1 Classificati: 1 Non Classificati: 0 Ritirati: 0 Non Partiti: 0

Giro Veloce N. 8 Num. 69 Francesca Raffaele Tempo 1'53.474 Media. 155,740 Km/h

Umidità	30%	ARIA	26°C
Condizioni	DRY	Pista	38°C

Direttore di Gara : Massimiliano Ghinassi

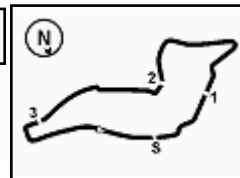
Direttore di Prova : Gianluca Marotta

	Inizio	Fine
23/04/2023	13:49	14:26

Esposta alle:



Powered by FICr PERUGIA TIMING



ACI Racing Weekend Imola, 22-23 Aprile 2023

TCR Italy - Classifica Master Gara 2

Giri 15 = 73,635 km - Media 135,113 km/h - Tempo di gara 32'41.960

Num.	Conditore	Naz	Concorrente	Team	Auto	Classe	Giri	Tempo	Dist.	Rel.	Giro Veloce
1	12 FERNANDEZ Ruben	ESP	Auto Club RC2 Valles	Auto Club RC2 Valles	Audi RS3 LMS	MA	15	32'41.960			9 1'53.164
2	8 BABUIN Denis	ITA	Babuin Denis		Audi RS3 LMS	MA	15	32'48.535	6.575	6.575	8 1'53.555
3	67 PELLEGRINI Marco	ITA	Pellegrini Marco	Pinetti Motorsport	Audi RS3 LMS	MA	15	33'08.153	26.193	19.618	14 1'54.177
4	77 PUSSIER Sylvain	FRA	Pussier Sylvain	SP Competition	Cupra Leon Competicion	MA	15	33'10.254	28.294	2.101	9 1'54.491
5	4 GURRIERI Raffaele	ITA	Gurreri Raffaele		Cupra Leon	MA	15	33'12.842	30.882	2.588	12 1'54.867
6P	33 CHIRIGUT Horia-Traian	ROU	MM Motorsport	MM Motorsport	Honda Civic FK7 H70	MA	15	33'55.671	1'13.711	42.829	12 1'56.024
7P	21 GUIDA Nicola	ITA	Guida Nicola		Audi RS3 LMS	MA	12	27'50.928	3 Giri	3 Giri	10 1'54.614
8	13 VISDOMINI Adriano	ITA	Visdomini Adriano		Hyundai i30 N	MA	10	23'36.667	5 Giri	2 Giri	8 1'54.961
----- Non Classificati -----											
RIT	11 REDUZZI Damiano	ITA	Reduzzi Damiano	Trico WRT	Hyundai Elantra N	MA	7	17'46.789	8 Giri		7 1'54.623
RIT	41 FERNANDEZ Vector	ESP	Auto Club RC2 Valles	Auto Club RC2 Valles	Audi RS3 LMS	MA	0				

Partenti: 10 Classificati: 8 Non Classificati: 0 Ritirati: 2 Non Partiti: 0

Giro Veloce N. 9 Num. 12 Ruben Fernandez Tempo 1'53.164 Media. 156,166 Km/h

Umidità	30%	ARIA	26°C
Condizioni	DRY	Pista	38°C

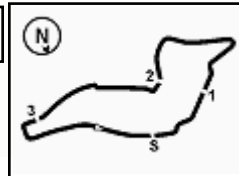
Direttore di Gara : Massimiliano Ghinassi

Direttore di Prova : Gianluca Marotta

23/04/2023 Inizio 13:49 Fine 14:26

Esposta alle:





Imola Circuit 4.909 m

ACI Racing Weekend Imola, 22-23 Aprile 2023

TCR Italy - Classifica Under Gara 2

Giri 15 = 73,635 km - Media 135,392 km/h - Tempo di gara 32'37.922

Num.	Conditore	Naz	Concorrente	Team	Auto	Classe	Giri	Tempo	Dist.	Rel.	Giro Veloce
1	18 BUTTI Marco	ITA	Target Competition	Target Competition	Hyundai Elantra N	U25	15	32'37.922			11 1'52.575
2	64 LOSONCZY Levente	HUN	Aggressive Team Italia	Aggressive Team Italia	Hyundai Elantra N	U25	15	32'40.650	2.728	2.728	6 1'52.971
3	25 ROCCA Paolo	ITA	Rocca Paolo	MM Motorsport	Honda Civic FK7 H70	U25	15	32'47.018	9.096	6.368	6 1'53.448
4	23 VAHTEL Mattias	EST	ALM Motorsport	ALM Motorsport	Honda Civic FK7 H70	U25	15	32'48.034	10.112	1.016	7 1'53.402
5	69 RAFFAELE Francesca	ITA	Raffaele Francesca	Aikoa Racing	Audi RS3 LMS	U25	15	32'50.373	12.451	2.339	8 1'53.474
----- Non Classificati -----											
RIT	16 CARTIA Giuseppe	ITA	Cartia Giuseppe	Trico WRT	Hyundai i30 N	U25	1	2'44.764			14 Giri
RIT	9 PARK Junul	KOR	Solite Indigo Racing	Target Competition	Hyundai Elantra N	U25	0				
NP	27 VOLT Ruben	EST	ALM Motorsport	ALM Motorsport	Honda Civic FK7 H70	U25					

Partenti: 8 Classificati: 5 Non Classificati: 0 Ritirati: 2 Non Partiti: 1
 Giro Veloce N. 11 Num. 18 Marco Butti Tempo 1'52.575 Media. 156,983 Km/h

Umidità	30%	ARIA	26°C
Condizioni	DRY	Pista	38°C

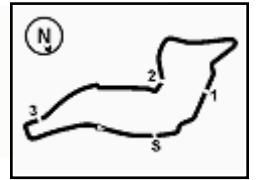
Direttore di Gara : Massimiliano Ghinassi

Direttore di Prova : Gianluca Marotta

23/04/2023 Inizio 13:49 Fine 14:26

Esposta alle:





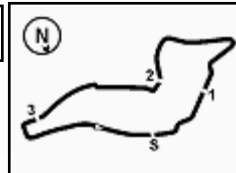
Imola Circuit 4.909 m

ACI Racing Weekend Imola, 22-23 Aprile 2023
TCR Italy - Contagiri Gara 2

		Giro														
	1	2	3	4	5	6	7	8	9	10	11	12	13	14	15	
1	64	64	72	72	72	72	72	72	72	72	72	72	72	72	72	
2	72	72	64	64	64	64	64	64	64	64	64	18	18	18	18	
3	25	25	25	25	25	25	25	25	18	18	18	64	64	64	64	
4	5	5	5	5	5	5	5	18	14	14	14	14	14	14	14	
5	14	14	18	18	18	18	18	14	25	12	12	12	12	12	12	
6	18	18	14	14	14	14	14	12	12	25	25	25	25	25	25	
7	12	12	12	12	12	12	12	23	23	23	76	76	76	76	76	
8	1	1	23	23	23	23	23	76	76	76	23	23	23	23	23	
9	23	23	76	76	76	76	76	8	8	8	8	8	8	8	8	
10	76	76	8	8	8	8	8	44	44	44	44	44	44	44	44	
11	8	8	44	44	44	44	44	19	19	69	69	69	69	69	69	
12	44	44	37	37	37	37	19	69	69	69	19	19	2	2	2	
13	37	37	19	19	19	19	69	2	2	2	2	2	40	30	30	
14	19	19	69	69	69	69	2	40	40	40	40	40	30	40	40	
15	69	69	2	2	2	2	40	77	77	77	30	30	77	77	67	
16	2	2	40	40	40	40	77	30	30	30	77	77	67	67	77	
17	40	40	77	77	77	77	30	5	4	4	67	67	4	4	4	
18	11	11	1	1	30	30	11	4	67	67	4	4	33	5	5	
19	77	77	30	30	11	11	4	67	21	21	21	21	73	33	33	
20	10	10	11	11	4	4	34	34	13	13	33	33	5	73	73	
21	30	30	4	4	34	34	67	21	33	33	73	73	34	34		
22	4	4	34	34	67	67	21	13	73	73	5	5				
23	34	34	67	67	21	21	13	33	34	34	34					
24	21	21	21	21	13	13	33	73	5	5						
25	67	67	13	13	48	33	73									
26	16	13	48	48	33	73										
27	13	48	33	33	73											
28	48	33	73	73	1											
29	33	73														
30	73															

Final Result		
1	72 GIROLAMI F.	Giri 15
2	18 BUTTI M.	1.481
3	64 LOSONCZY L.	4.209
4	14 JELMINI F.	4.886
5	12 FERNANDEZ R.	5.519
6	25 ROCCA P.	10.577
7	76 COMTE A.	10.838
8	23 VAHTEL M.	11.593
9	8 BABUIN D.	12.094
10	44 IMBERTI M.	12.567
11	69 RAFFAELE F.	13.932
12	2 MASSARO R.	14.430
13	30 BARBERINI C.	23.889
14	40 ANTTI R.	25.216
15	67 PELLEGRINI M.	31.712
16	77 PUSSIER S.	33.813
17	4 GURRIERI R.	36.401
18	5 POLONI M.	50.984
19	73 MANOLIO G.	54.868
20	33 CHIRIGUT H. (P)	1'19.230
21	34 SCAMARDI G.	1 Giro
22	19 FERNANDEZ F.	3 Giri
23	21 GUIDA N. (P)	3 Giri
24	13 VISDOMINI A.	5 Giri
RIT	11 REDUZZI D.	8 Giri
RIT	37 LOPEZ BOLOTIN S.	9 Giri
RIT	48 NATALONI N.	10 Giri
RIT	1 LANGEVELD N.	10 Giri
RIT	10 PAOLINO F.	13 Giri
RIT	16 CARTIA G.	14 Giri
RIT	41 FERNANDEZ V.	
RIT	9 PARK J.	
NP	27 VOLT R.	





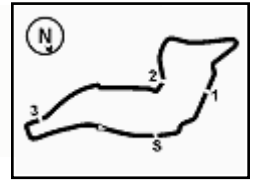
ACI Racing Weekend Imola, 22-23 Aprile 2023

TCR Italy - Best Sectors & Speed Gara 2

CLASSIFICA			
1	72 GIROLAMI Franco	Audi RS3 LMS	Giri 15
2	18 BUTTI Marco	Hvundai Elantra N	1.481
3	64 LOSONCZY Levente	Hvundai Elantra N	4.209
4	14 JELMINI Felice	Audi RS3 LMS	4.886
5	12 FERNANDEZ Ruben	Audi RS3 LMS	5.519
6	25 ROCCA Paolo	Honda Civic FK7 H70	10.577
7	76 COMTE Aurelien	Cupra Leon Competicion	10.838
8	23 VAHTEL Mattias	Honda Civic FK7 H70	11.593
9	8 BABUIN Denis	Audi RS3 LMS	12.094
10	44 IMBERTI Michele	Hvundai i30 N	12.567
11	69 RAFFAELE Francesca	Audi RS3 LMS	13.932
12	2 MASSARO Rodolfo	Hvundai Elantra N	14.430
13	30 BARBERINI Cosimo	Cupra Leon Competicion	23.889
14	40 ANTTI Rammo	Honda Civic FK7 H70	25.216
15	67 PELLEGRINI Marco	Audi RS3 LMS	31.712
16	77 PUSSIER Sylvain	Cupra Leon Competicion	33.813
17	4 GURRIERI Raffaele	Cupra Leon	36.401
18	5 POLONI Matteo	Audi RS3 LMS	50.984
19	73 MANOLIO Gennaro	Hvundai i30 N	54.868
20	33 CHIRIGUT Horia-Traian	Honda Civic FK7 H70	1'19.230
21	34 SCAMARDI Giovanni	Hvundai Elantra N	1 Giro
22	19 FERNANDEZ Felipe	Audi RS3 LMS	3 Giri
23	21 GUIDA Nicola	Audi RS3 LMS	3 Giri
24	13 VISDOMINI Adriano	Audi RS3 LMS	5 Giri
RIT	11 REDUZZI Damiano	Hvundai Elantra N	8 Giri
RIT	37 LOPEZ BOLOTIN Sergio	Audi RS3 LMS	9 Giri
RIT	48 NATALONI Nello	Audi RS3 LMS	10 Giri
RIT	1 LANGEVELD Niels	Honda Civic FL5	10 Giri
RIT	10 PAOLINO Federico	Audi RS3 LMS	13 Giri
RIT	16 CARTIA Giuseppe	Hvundai i30 N	14 Giri
RIT	9 PARK Junul	Hvundai Elantra N	
RIT	41 FERNANDEZ Vector	Audi RS3 LMS	
NP	27 VOLT Ruben	Honda Civic FK7 H70	

SPEED			
1	69 RAFFAELE Francesca	Audi RS3 LMS	255,3
2	8 BABUIN Denis	Audi RS3 LMS	252,9
3	5 POLONI Matteo	Audi RS3 LMS	252,3
4	2 MASSARO Rodolfo	Hvundai Elantra N	252,3
5	12 FERNANDEZ Ruben	Audi RS3 LMS	252,3
6	14 JELMINI Felice	Audi RS3 LMS	251,7
7	19 FERNANDEZ Felipe	Audi RS3 LMS	251,2
8	37 LOPEZ BOLOTIN Sergio	Audi RS3 LMS	250,6
9	21 GUIDA Nicola	Audi RS3 LMS	250,0
10	44 IMBERTI Michele	Hvundai i30 N	250,0
11	67 PELLEGRINI Marco	Audi RS3 LMS	248,8
12	13 VISDOMINI Adriano	Audi RS3 LMS	247,7
13	72 GIROLAMI Franco	Audi RS3 LMS	247,1
14	25 ROCCA Paolo	Honda Civic FK7 H70	246,6
15	23 VAHTEL Mattias	Honda Civic FK7 H70	246,6
16	76 COMTE Aurelien	Cupra Leon Competicion	246,6
17	18 BUTTI Marco	Hvundai Elantra N	246,0
18	34 SCAMARDI Giovanni	Hvundai Elantra N	246,0
19	73 MANOLIO Gennaro	Hvundai i30 N	245,5
20	4 GURRIERI Raffaele	Cupra Leon	244,3
21	77 PUSSIER Sylvain	Cupra Leon Competicion	244,3
22	30 BARBERINI Cosimo	Cupra Leon Competicion	244,3
23	48 NATALONI Nello	Audi RS3 LMS	243,2
24	40 ANTTI Rammo	Honda Civic FK7 H70	242,7
25	33 CHIRIGUT Horia-Traian	Honda Civic FK7 H70	242,7
26	64 LOSONCZY Levente	Hvundai Elantra N	242,7
27	1 LANGEVELD Niels	Honda Civic FL5	239,5
28	11 REDUZZI Damiano	Hvundai Elantra N	238,9
29	10 PAOLINO Federico	Audi RS3 LMS	237,9
30	16 CARTIA Giuseppe	Hvundai i30 N	140,3

SEG. 1				SEG. 2				SEG. 3				SEG. 4			
1	69 RAFFAELE Francesca	23.394	1	72 GIROLAMI Franco	36.936	1	64 LOSONCZY Levente	31.522	1	14 JELMINI Felice	20.012				
2	12 FERNANDEZ Ruben	23.398	2	18 BUTTI Marco	37.006	2	72 GIROLAMI Franco	31.816	2	5 POLONI Matteo	20.041				
3	14 JELMINI Felice	23.408	3	19 FERNANDEZ Felipe	37.071	3	18 BUTTI Marco	31.829	3	72 GIROLAMI Franco	20.094				
4	5 POLONI Matteo	23.457	4	5 POLONI Matteo	37.072	4	8 BABUIN Denis	31.863	4	12 FERNANDEZ Ruben	20.127				
5	72 GIROLAMI Franco	23.498	5	64 LOSONCZY Levente	37.104	5	14 JELMINI Felice	31.919	5	18 BUTTI Marco	20.137				
6	18 BUTTI Marco	23.501	6	76 COMTE Aurelien	37.187	6	25 ROCCA Paolo	31.930	6	30 BARBERINI Cosimo	20.141				
7	37 LOPEZ BOLOTIN Sergio	23.521	7	12 FERNANDEZ Ruben	37.195	7	44 IMBERTI Michele	31.968	7	76 COMTE Aurelien	20.156				
8	67 PELLEGRINI Marco	23.546	8	14 JELMINI Felice	37.199	8	2 MASSARO Rodolfo	31.984	8	19 FERNANDEZ Felipe	20.191				
9	2 MASSARO Rodolfo	23.555	9	2 MASSARO Rodolfo	37.241	9	76 COMTE Aurelien	31.995	9	2 MASSARO Rodolfo	20.203				
10	8 BABUIN Denis	23.567	10	25 ROCCA Paolo	37.265	10	19 FERNANDEZ Felipe	32.002	10	69 RAFFAELE Francesca	20.221				
11	76 COMTE Aurelien	23.569	11	23 VAHTEL Mattias	37.271	11	69 RAFFAELE Francesca	32.010	11	23 VAHTEL Mattias	20.228				
12	25 ROCCA Paolo	23.586	12	69 RAFFAELE Francesca	37.302	12	5 POLONI Matteo	32.050	12	25 ROCCA Paolo	20.235				
13	19 FERNANDEZ Felipe	23.595	13	30 BARBERINI Cosimo	37.344	13	23 VAHTEL Mattias	32.092	13	44 IMBERTI Michele	20.238				
14	64 LOSONCZY Levente	23.600	14	44 IMBERTI Michele	37.376	14	12 FERNANDEZ Ruben	32.106	14	37 LOPEZ BOLOTIN Sergio	20.268				
15	23 VAHTEL Mattias	23.604	15	8 BABUIN Denis	37.411	15	34 SCAMARDI Giovanni	32.153	15	13 VISDOMINI Adriano	20.296				
16	44 IMBERTI Michele	23.664	16	11 REDUZZI Damiano	37.423	16	21 GUIDA Nicola	32.201	16	73 MANOLIO Gennaro	20.299				
17	30 BARBERINI Cosimo	23.689	17	40 ANTTI Rammo	37.494	17	37 LOPEZ BOLOTIN Sergio	32.226	17	4 GURRIERI Raffaele	20.317				
18	21 GUIDA Nicola	23.699	18	37 LOPEZ BOLOTIN Sergio	37.511	18	67 PELLEGRINI Marco	32.233	18	40 ANTTI Rammo	20.323				
19	34 SCAMARDI Giovanni	23.828	19	77 PUSSIER Sylvain	37.528	19	30 BARBERINI Cosimo	32.255	19	8 BABUIN Denis	20.325				
20	4 GURRIERI Raffaele	23.862	20	34 SCAMARDI Giovanni	37.531	20	77 PUSSIER Sylvain	32.267	20	67 PELLEGRINI Marco	20.327				
21	40 ANTTI Rammo	23.887	21	67 PELLEGRINI Marco	37.587	21	40 ANTTI Rammo	32.282	21	64 LOSONCZY Levente	20.331				
22	77 PUSSIER Sylvain	23.920	22	1 LANGEVELD Niels	37.735	22	13 VISDOMINI Adriano	32.425	22	21 GUIDA Nicola	20.344				
23	11 REDUZZI Damiano	24.007	23	4 GURRIERI Raffaele	37.780	23	11 REDUZZI Damiano	32.444	23	77 PUSSIER Sylvain	20.381				
24	33 CHIRIGUT Horia-Traian	24.058	24	13 VISDOMINI Adriano	37.898	24	4 GURRIERI Raffaele	32.483	24	34 SCAMARDI Giovanni	20.490				
25	13 VISDOMINI Adriano	24.094	25	73 MANOLIO Gennaro	37.902	25	33 CHIRIGUT Horia-Traian	32.665	25	33 CHIRIGUT Horia-Traian	20.601				
26	73 MANOLIO Gennaro	24.094	26	21 GUIDA Nicola	37.933	26	73 MANOLIO Gennaro	32.921	26	11 REDUZZI Damiano	20.608				
27	48 NATALONI Nello	24.544	27	33 CHIRIGUT Horia-Traian	38.244	27	48 NATALONI Nello	36.893	27	48 NATALONI Nello	21.110				
28	1 LANGEVELD Niels	24.549	28	10 PAOLINO Federico	39.465	28	1 LANGEVELD Niels	39.647	28	10 PAOLINO Federico	24.326				
29	10 PAOLINO Federico	25.064	29	48 NATALONI Nello	39.649	29	10 PAOLINO Federico	49.515	29	1 LANGEVELD Niels	27.534				
30	16 CARTIA Giuseppe	35.068	30	16 CARTIA Giuseppe	40.674	30	16 CARTIA Giuseppe	59.142	30	16 CARTIA Giuseppe	29.880				



ACI Racing Weekend Imola, 22-23 Aprile 2023

TCR Italy - Analisi Tempi Gara 2

Start at 13:49'24.366

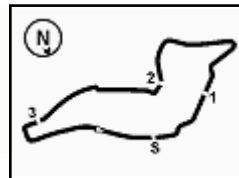
1 / 4

1 N. LANGEVELD (2'18.109)								8 D. BABUIN (1'53.555)							
Giro	Seg.1	Seg.2	Seg.3	Seg.4	T. Giro	km/h	Local Time	Giro	Seg.1	Seg.2	Seg.3	Seg.4	T. Giro	km/h	Local Time
1		40.201	48.578	27.534	2'24.789		13:51'49.155	1		39.141	50.599	28.570	2'28.713		13:51'53.079
2	42.112	55.517	53.214	27.765	2'58.608	117,6	13:54'47.763	2	41.005	55.430	52.045	27.417	2'55.897	111,5	13:54'48.976
3	24.549	37.735	39.647	36.178	2'18.109	239,5	13:57'05.872	3	24.372	37.926	32.946	30.203	2'05.447	244,3	13:56'54.423
4	40.420	1'08.394	53.196	35.863	3'17.873	113,7	14:00'23.745	4	46.078	1'05.853	55.020	35.917	3'22.868	70,7	14:00'17.291
5	44.991	55.853	54.170	47.403	3'22.417P	107,8	14:03'46.162	5	44.479	56.857	53.112	20.475	2'54.923	98,9	14:03'12.214
Tempo di gara 14'21.796								6	24.100	37.442	32.161	20.325	1'54.028	249,4	14:05'06.242
Tempo di gara 14'21.796								7	23.598	37.635	32.050	20.389	1'53.672	251,7	14:06'59.914
Tempo di gara 14'21.796								8	23.688	37.566	31.863	20.438	1'53.555	250,0	14:08'53.469
Tempo di gara 14'21.796								9	23.731	37.411	32.114	20.404	1'53.660	251,2	14:10'47.129
Tempo di gara 14'21.796								10	23.567	37.490	32.096	20.468	1'53.621	248,8	14:12'40.750
Tempo di gara 14'21.796								11	23.695	37.975	32.165	20.710	1'54.545	250,0	14:14'35.295
Tempo di gara 14'21.796								12	23.741	37.653	32.075	20.449	1'53.918	251,7	14:16'29.213
Tempo di gara 14'21.796								13	23.785	37.712	32.519	20.514	1'54.530	250,6	14:18'23.743
Tempo di gara 14'21.796								14	24.149	38.085	32.288	20.486	1'55.008	251,7	14:20'18.751
Tempo di gara 14'21.796								15	23.771	37.608	32.147	20.624	1'54.150	252,9	14:22'12.901
Tempo di gara 14'21.796								Tempo di gara 32'48.535							
2 R. MASSARO (1'53.293)								10 F. PAOLINO (2'48.727)							
Giro	Seg.1	Seg.2	Seg.3	Seg.4	T. Giro	km/h	Local Time	Giro	Seg.1	Seg.2	Seg.3	Seg.4	T. Giro	km/h	Local Time
1		38.868	53.325	29.963	2'34.060		13:51'58.426	1		39.465	56.315	29.819	2'38.720		13:52'03.086
2	41.031	54.216	51.014	25.310	2'51.571	132,0	13:54'49.997	2	40.453	54.433	49.515	24.326	2'48.727	139,4	13:54'51.813
3	24.783	38.143	34.473	32.275	2'09.674	237,4	13:56'59.671	Tempo di gara 5'27.447							
4	44.102	1'06.902	53.933	36.421	3'21.358	78,2	14:00'21.029	11 D. REDUZZI (1'54.623)							
5	45.201	55.513	52.693	20.640	2'54.047	108,0	14:03'15.076	Giro	Seg.1	Seg.2	Seg.3	Seg.4	T. Giro	km/h	Local Time
6	24.029	37.487	32.035	20.203	1'53.754	246,6	14:05'08.830	1							
7	23.664	37.655	32.117	20.207	1'53.643	248,8	14:07'02.473	2	40.868	54.524	50.252	25.136	2'50.780	131,4	13:54'50.926
8	23.568	37.581	32.051	20.274	1'53.474	248,8	14:08'55.947	3	25.755	40.870	34.822	34.735	2'16.182	235,3	13:57'07.108
9	23.655	37.242	32.007	20.389	1'53.293	248,8	14:10'49.240	4	40.849	1'07.925	53.598	36.958	3'19.330	119,7	14:00'26.438
10	23.621	37.572	31.984	20.226	1'53.403	249,4	14:12'42.643	5	44.108	55.867	53.903	20.727	2'54.605	91,9	14:03'21.043
11	23.555	38.070	32.751	20.274	1'54.650	251,2	14:14'37.293	6	24.407	37.817	32.621	20.644	1'55.489	237,9	14:05'16.532
12	23.625	37.241	32.070	20.505	1'53.441	250,0	14:16'30.734	7	24.007	37.564	32.444	20.608	1'54.623	238,9	14:07'11.155
13	23.754	37.957	32.162	20.350	1'54.223	251,2	14:18'24.957	Tempo di gara 17'46.789							
14	23.583	38.536	32.387	20.380	1'54.886	252,3	14:20'19.843	12 R. FERNANDEZ (1'53.164)							
15	23.721	38.134	33.158	20.381	1'55.394	252,3	14:22'15.237	Giro	Seg.1	Seg.2	Seg.3	Seg.4	T. Giro	km/h	Local Time
Tempo di gara 32'50.871								1		39.426	54.261	29.767	2'35.780		13:52'00.146
Tempo di gara 32'50.871								2	40.868	54.524	50.252	25.136	2'50.780	131,4	13:54'50.926
Tempo di gara 32'50.871								3	25.755	40.870	34.822	34.735	2'16.182	235,3	13:57'07.108
Tempo di gara 32'50.871								4	40.849	1'07.925	53.598	36.958	3'19.330	119,7	14:00'26.438
Tempo di gara 32'50.871								5	44.108	55.867	53.903	20.727	2'54.605	91,9	14:03'21.043
Tempo di gara 32'50.871								6	24.407	37.817	32.621	20.644	1'55.489	237,9	14:05'16.532
Tempo di gara 32'50.871								7	24.007	37.564	32.444	20.608	1'54.623	238,9	14:07'11.155
Tempo di gara 32'50.871								Tempo di gara 17'46.789							
4 R. GURRIERI (1'54.867)								13 A. VISDOMINI (1'54.961)							
Giro	Seg.1	Seg.2	Seg.3	Seg.4	T. Giro	km/h	Local Time	Giro	Seg.1	Seg.2	Seg.3	Seg.4	T. Giro	km/h	Local Time
1		39.704	57.717	30.439	2'42.241		13:52'06.607	1		40.837	59.279	30.011	2'45.701		13:52'10.067
2	40.174	53.196	48.911	24.240	2'46.521	136,2	13:54'53.128	2	39.819	57.188	43.809	23.425	2'44.241	138,1	13:54'54.308
3	24.847			34.689	2'15.407	238,9	13:57'08.535	3	25.602	39.560	36.870	34.992	2'17.024	225,5	13:57'11.332
4	41.171	1'07.383	53.213	37.835	3'19.602	144,0	14:00'28.137	4	41.103	1'07.726	53.594	38.689	3'21.112	162,2	14:00'32.444
5	44.635	54.927	53.307	21.152	2'54.021	88,5	14:03'22.158	5	43.510	54.189	52.859	20.807	2'51.365	104,6	14:03'23.809
6	24.026	38.085	33.026	20.461	1'55.598	241,1	14:05'17.756	6	24.557	38.995	32.634	20.447	1'56.633	247,7	14:05'20.442
7	23.905	38.203	32.560	20.493	1'55.161	244,3	14:07'12.917	7	24.161	38.298	32.425	20.409	1'55.293	245,5	14:07'15.735
8	24.009	38.030	32.951	20.721	1'55.711	243,8	14:09'08.628	8	24.166	37.898	32.601	20.296	1'54.961	243,2	14:09'10.696
9	23.997	37.780	33.075	20.364	1'55.216	243,8	14:11'03.844	9	24.094	38.128	32.575	20.476	1'55.273	242,7	14:11'05.969
10	24.066	37.847	32.601	20.802	1'55.316	240,5	14:12'59.160	Tempo di gara 33'12.842							
11	25.055	38.047	32.483	20.317	1'55.902	242,7	14:14'55.062	13 A. VISDOMINI (1'54.961)							
12	23.862	37.855	32.636	20.514	1'54.867	243,2	14:16'49.929	Giro	Seg.1	Seg.2	Seg.3	Seg.4	T. Giro	km/h	Local Time
13	23.911	38.260	32.913	20.429	1'55.513	242,7	14:18'45.442	1		40.837	59.279	30.011	2'45.701		13:52'10.067
14	24.045	38.116	32.830	20.744	1'55.735	243,8	14:20'41.177	2	39.819	57.188	43.809	23.425	2'44.241	138,1	13:54'54.308
15	24.167	38.110	33.017	20.737	1'56.031	242,7	14:22'37.208	3	25.602	39.560	36.870	34.992	2'17.024	225,5	13:57'11.332
Tempo di gara 33'12.842								4	41.103	1'07.726	53.594	38.689	3'21.112	162,2	14:00'32.444
Tempo di gara 33'12.842								5	43.510	54.189	52.859	20.807	2'51.365	104,6	14:03'23.809
Tempo di gara 33'12.842								6	24.557	38.995	32.634	20.447	1'56.633	247,7	14:05'20.442
Tempo di gara 33'12.842								7	24.161	38.298	32.425	20.409	1'55.293	245,5	14:07'15.735
Tempo di gara 33'12.842								8	24.166	37.898	32.601	20.296	1'54.961	243,2	14:09'10.696
Tempo di gara 33'12.842								9	24.094	38.128	32.575	20.476	1'55.273	242,7	14:11'05.969

23/04/2023

P = Box In/Out - C = Tempo Invalidato





Imola Circuit 4.909 m

ACI Racing Weekend Imola, 22-23 Aprile 2023
TCR Italy - Analisi Tempi Gara 2

Start at 13:49'24.366

2 / 4

Giro	Seg.1	Seg.2	Seg.3	Seg.4	T. Giro	km/h	Local Time
10	24.134	38.130	32.465	20.335	1'55.064	246,6	14:13'01.033
Tempo di gara 23'36.667							
14 F. JELMINI (1'52.992)							
Giro	Seg.1	Seg.2	Seg.3	Seg.4	T. Giro	km/h	Local Time
1		38.066	43.480	29.239	2'20.388		13:51'44.754
2	42.844	55.400	55.427	28.190	3'01.861	122,0	13:54'46.615
3	24.579	38.337	32.234	27.747	2'02.897	239,5	13:56'49.512
4	46.999	1'05.592	54.470	35.394	3'22.455	92,5	14:00'11.967
5	44.958	56.730	55.889	20.308	2'57.885	89,2	14:03'09.852
6	23.807	37.466	32.225	20.012	1'53.510	248,3	14:05'03.362
7	23.723	37.301	31.982	20.299	1'53.305	251,7	14:06'56.667
8	23.885	37.221	32.270	20.395	1'53.771	250,6	14:08'50.438
9	23.408	37.334	32.108	20.451	1'53.301	250,6	14:10'43.739
10	24.023	38.253	32.354	20.531	1'55.161	246,6	14:12'38.900
11	24.089	37.199	31.983	20.206	1'53.477	242,7	14:14'32.377
12	23.804	37.313	31.966	20.351	1'53.434	247,7	14:16'25.811
13	23.616	37.332	31.969	20.409	1'53.326	248,3	14:18'19.137
14	23.575	37.227	31.919	20.271	1'52.992	248,8	14:20'12.129
15	23.599	37.478	32.185	20.302	1'53.564	250,0	14:22'05.693
Tempo di gara 27'25.928 + 25.000Pen							

Giro	Seg.1	Seg.2	Seg.3	Seg.4	T. Giro	km/h	Local Time
23 M. VAHTEL (1'53.402)							
Giro	Seg.1	Seg.2	Seg.3	Seg.4	T. Giro	km/h	Local Time
1		38.974	49.427	27.150	2'25.542		13:51'49.908
2	42.249	55.213	52.977	27.684	2'58.123	112,2	13:54'48.031
3	24.505	38.177	32.636	28.238	2'03.556	241,1	13:56'51.587
4	46.601	1'06.044	54.790	35.146	3'22.581	83,3	14:00'14.168
5	44.631	57.403	54.412	20.455	2'56.901	85,9	14:03'11.069
6	23.646	37.746	32.178	20.228	1'53.798	244,9	14:05'04.867
7	23.604	37.418	32.092	20.288	1'53.402	245,5	14:06'58.269
8	23.659	37.649	32.195	20.406	1'53.909	243,8	14:08'52.178
9	23.651	37.271	32.192	20.362	1'53.476	244,3	14:10'45.654
10	23.667	37.499	32.288	20.312	1'53.766	244,3	14:12'39.420
11	24.364	37.934	32.681	20.350	1'55.329	243,8	14:14'34.749
12	23.775	37.643	32.204	20.310	1'53.932	246,6	14:16'28.681
13	23.755	37.947	32.548	20.355	1'54.605	246,0	14:18'23.286
14	24.401	37.778	32.378	20.477	1'55.034	244,9	14:20'18.320
15	23.677	37.644	32.343	20.416	1'54.080	244,9	14:22'12.400
Tempo di gara 32'48.034							

Giro	Seg.1	Seg.2	Seg.3	Seg.4	T. Giro	km/h	Local Time
16 G. CARTIA							
Giro	Seg.1	Seg.2	Seg.3	Seg.4	T. Giro	km/h	Local Time
1		40.674	59.142	29.880	2'44.764		13:52'09.130
Tempo di gara 2'44.764							
18 M. BUTTI (1'52.575)							
Giro	Seg.1	Seg.2	Seg.3	Seg.4	T. Giro	km/h	Local Time
1		38.240	43.950	29.673	2'21.701		13:51'46.067
2	42.514	56.039	54.122	28.433	3'01.108	133,3	13:54'47.175
3	24.376	37.641	32.188	27.567	2'01.772	236,8	13:56'48.947
4	46.886	1'05.754	54.293	35.572	3'22.505	96,8	14:00'11.452
5	44.911	56.827	55.738	20.648	2'58.124	87,3	14:03'09.576
6	23.890	37.355	32.118	20.159	1'53.522	243,8	14:05'03.098
7	23.717	37.240	31.871	20.259	1'53.087	246,0	14:06'56.185
8	23.613	37.665	32.138	20.430	1'53.846	246,0	14:08'50.031
9	23.557	37.159	32.242	20.607	1'53.565	244,9	14:10'43.596
10	24.027	37.036	32.067	20.176	1'53.306	242,2	14:12'36.902
11	23.574	37.006	31.858	20.137	1'52.575	243,8	14:14'29.477
12	23.501	37.831	32.046	20.202	1'53.580	244,3	14:16'23.057
13	23.711	37.164	31.829	20.254	1'52.958	243,8	14:18'16.015
14	23.578	37.182	32.178	20.228	1'53.166	243,8	14:20'09.181
15	23.665	37.241	31.983	20.218	1'53.107	244,3	14:22'02.288
Tempo di gara 32'37.922							

Giro	Seg.1	Seg.2	Seg.3	Seg.4	T. Giro	km/h	Local Time
25 P. ROCCA (1'53.448)							
Giro	Seg.1	Seg.2	Seg.3	Seg.4	T. Giro	km/h	Local Time
1		37.603	43.565	28.270	2'17.601		13:51'41.967
2	43.708	55.606	56.147	28.597	3'04.058	135,7	13:54'46.025
3	24.673	37.573	32.159	27.210	2'01.615	238,9	13:56'47.640
4	45.574	1'06.603	54.337	35.231	3'21.745	104,7	14:00'09.385
5	45.492	56.965	56.036	20.394	2'58.887	80,1	14:03'08.272
6	23.898	37.265	32.048	20.237	1'53.448	240,5	14:05'01.720
7	23.838	37.272	32.150	20.235	1'53.495	242,2	14:06'55.215
8	24.162	37.335	32.145	20.479	1'54.121	241,1	14:08'49.336
9	23.679	37.489	32.275	21.175	1'54.618	241,6	14:10'43.954
10	24.516	37.902	32.378	20.493	1'55.289	244,9	14:12'39.243
11	24.347	37.688	32.333	20.422	1'54.790	246,0	14:14'34.033
12	23.642	37.391	32.390	20.705	1'54.128	244,9	14:16'28.161
13	23.748	37.874	32.273	20.821	1'54.716	246,6	14:18'22.877
14	24.245	37.681	31.930	20.417	1'54.273	246,0	14:20'17.150
15	23.586	37.639	32.118	20.891	1'54.234	243,2	14:22'11.384
Tempo di gara 32'47.018							

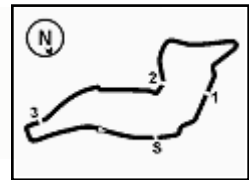
Giro	Seg.1	Seg.2	Seg.3	Seg.4	T. Giro	km/h	Local Time
19 F. FERNANDEZ (1'53.082)							
Giro	Seg.1	Seg.2	Seg.3	Seg.4	T. Giro	km/h	Local Time
1		39.061	52.205	29.911	2'32.318		13:51'56.684
2	41.177	54.625	50.594	26.521	2'52.917	135,7	13:54'49.601
3	24.678	38.136	34.053	31.147	2'08.014	243,8	13:56'57.615
4	44.855	1'06.878	53.897	36.054	3'21.684	78,5	14:00'19.299
5	45.196	56.134	52.810	20.498	2'54.638	93,2	14:03'13.937
6	23.798	37.298	32.315	20.223	1'53.634	247,7	14:05'07.571
7	23.683	37.365	32.408	20.399	1'53.855	250,6	14:07'01.426
8	23.595	37.071	32.002	20.414	1'53.082	246,0	14:08'54.508
9	23.903	37.480	32.047	20.191	1'53.621	247,1	14:10'48.129
10	23.826	37.333	32.298	20.272	1'53.729	251,2	14:12'41.858
11	23.781	38.399	32.493	20.209	1'54.882	249,4	14:14'36.740
12	23.596	37.393	32.207	20.480	1'53.676	248,8	14:16'30.416
Tempo di gara 27'06.050							

Giro	Seg.1	Seg.2	Seg.3	Seg.4	T. Giro	km/h	Local Time
30 C. BARBERINI (1'53.758)							
Giro	Seg.1	Seg.2	Seg.3	Seg.4	T. Giro	km/h	Local Time
1		39.486	57.430	29.548	2'39.843		13:52'04.209
2	40.275	54.190	49.581	24.001	2'48.047	128,1	13:54'52.256
3	24.805	40.051	33.949	35.473	2'14.278	224,1	13:57'06.534
4	40.808	1'07.947	53.518	35.939	3'18.212	123,1	14:00'24.746
5	45.365	55.195	54.401	21.007	2'55.968	96,5	14:03'20.714
6	24.427	37.371	32.542	20.326	1'54.666	236,8	14:05'15.380
7	23.848	37.803	32.436	20.141	1'54.228	241,1	14:07'09.608
8	23.689	37.359	32.393	20.317	1'53.758	240,5	14:09'03.366
9	23.762	37.948	32.255	20.363	1'54.328	243,2	14:10'57.694
10	23.891	37.824	32.564	20.452	1'54.731	244,3	14:12'52.425
11	24.013	37.344	32.306	20.300	1'53.963	244,3	14:14'46.388
12	23.807	37.592	32.543	20.422	1'54.364	240,5	14:16'40.752
13	23.883	37.948	32.677	20.526	1'55.034	239,5	14:18'35.786
14	23.938	38.013	32.297	20.278	1'54.526	240,0	14:20'30.312
15	23.835	37.581	32.353	20.615	1'54.384	239,5	14:22'24.696

Giro	Seg.1	Seg.2	Seg.3	Seg.4	T. Giro	km/h	Local Time
21 N. GUIDA (1'54.614)							
Giro	Seg.1	Seg.2	Seg.3	Seg.4	T. Giro	km/h	Local Time
1		39.820	58.665	30.177	2'43.521		13:52'07.887
2	39.663	53.658	48.624	24.015	2'45.960	140,1	13:54'53.847
3	25.902	39.312	36.493	34.550	2'16.257	229,8	13:57'10.104

23/04/2023

P = Box In/Out - C = Tempo Invalidato



Imola Circuit 4.909 m

3 / 4
ACI Racing Weekend Imola, 22-23 Aprile 2023
TCR Italy - Analisi Tempi Gara 2

Start at 13:49'24.366

Tempo di gara 33'00.330

Tempo di gara 33'01.657

33 H. CHIRIGUT (1'56.024)							44 M. IMBERTI (1'53.433)								
Giro	Seg.1	Seg.2	Seg.3	Seg.4	T. Giro	km/h	Local Time	Giro	Seg.1	Seg.2	Seg.3	Seg.4	T. Giro	km/h	Local Time
1		41.586	58.140	30.074	2'46.751		13:52'11.117	1		39.154	51.286	28.294	2'29.390		13:51'53.756
2	39.760	57.011	44.135	24.025	2'44.931	129,0	13:54'56.048	2	41.354	55.420	51.632	27.130	2'55.536	114,4	13:54'49.292
3	25.051	39.318	36.865	35.438	2'16.672	225,9	13:57'12.720	3	24.393	37.948	33.730	29.896	2'05.967	241,6	13:56'55.259
4	40.896	1'07.855	53.453	38.801	3'21.005	173,1	14:00'33.725	4	45.853	1'06.666	54.410	36.073	3'23.002	68,7	14:00'18.261
5	43.752	53.611	53.302	21.253	2'51.918	112,9	14:03'25.643	5	44.645	56.678	52.712	20.332	2'54.367	111,1	14:03'12.628
6	24.409	41.298	33.035	20.804	1'59.546	242,7	14:05'25.189	6	23.949	37.682	31.980	20.401	1'54.012	247,1	14:05'06.640
7	24.509	39.094	33.222	20.689	1'57.514	240,0	14:07'22.703	7	23.699	37.669	31.991	20.287	1'53.646	249,4	14:07'00.286
8	24.135	38.411	33.365	20.797	1'56.708	241,1	14:09'19.411	8	23.664	37.715	32.226	20.525	1'54.130	248,3	14:08'54.416
9	24.303	38.831	33.008	20.602	1'56.744	238,9	14:11'16.155	9	23.851	37.376	31.968	20.238	1'53.433	246,6	14:10'47.849
10	24.243	38.604	33.064	20.601	1'56.512	237,9	14:13'12.667	10	23.735	37.463	32.000	20.249	1'53.447	246,0	14:12'41.296
11	24.112	38.601	33.214	20.738	1'56.665	240,0	14:15'09.332	11	23.815	37.778	32.090	20.675	1'54.358	247,1	14:14'35.654
12	24.058	38.244	32.991	20.731	1'56.024	236,3	14:17'05.356	12	23.723	37.702	32.073	20.373	1'53.871	250,0	14:16'29.525
13	24.660	38.526	32.989	20.913	1'57.088	238,9	14:19'02.444	13	23.723	37.784	32.514	20.590	1'54.611	248,3	14:18'24.136
14	24.454	38.516	32.798	20.738	1'56.506	238,4	14:20'58.950	14	24.086	38.100	32.463	20.386	1'55.035	248,3	14:20'19.171
15	24.252	38.265	32.665	20.905	1'56.087	239,5	14:22'55.037	15	23.820	37.577	32.108	20.698	1'54.203	250,0	14:22'13.374

Tempo di gara 33'30.671 + 25.000Pen

Tempo di gara 32'49.008

34 G. SCAMARDI (1'54.239)							48 N. NATALONI (2'17.089)								
Giro	Seg.1	Seg.2	Seg.3	Seg.4	T. Giro	km/h	Local Time	Giro	Seg.1	Seg.2	Seg.3	Seg.4	T. Giro	km/h	Local Time
1		39.893	58.183	30.326	2'42.925		13:52'07.291	1		40.284	59.306	30.145	2'46.296		13:52'10.662
2	39.696	53.523	48.822	24.374	2'46.415	138,3	13:54'53.706	2	39.772	57.091	43.974	23.317	2'44.154	128,9	13:54'54.816
3	24.917	39.574	36.026	34.566	2'15.083	240,0	13:57'08.789	3	25.355	39.649	36.893	35.192	2'17.089	232,3	13:57'11.905
4	41.082	1'07.693	53.376	37.713	3'19.864	145,7	14:00'28.653	4	41.153	1'07.732	53.488	38.863	3'21.236	172,0	14:00'33.141
5	44.326	55.101	53.209	21.519	2'54.155	85,9	14:03'22.808	5	43.620	53.877	53.309	21.110	2'51.916	105,3	14:03'25.057
6	24.582	37.734	32.419	20.651	1'55.386	240,0	14:05'18.194	Tempo di gara 14'00.691							
7	24.008	37.856	32.829	20.610	1'55.303	244,9	14:07'13.497	Tempo di gara 32'49.008							
8	23.935	38.056	32.842	21.047	1'55.880	245,5	14:09'09.377	Tempo di gara 14'00.691							
9	24.155	37.582	55.471	20.782	2'17.990	244,9	14:11'27.367	Tempo di gara 32'49.008							
10	24.567	37.846	32.226	21.052	1'55.691	242,2	14:13'23.058	Tempo di gara 14'00.691							
11	24.183	37.642	32.153	20.490	1'54.468	240,5	14:15'17.526	Tempo di gara 32'49.008							
12	23.828	37.531	32.407	20.952	1'54.718	244,9	14:17'12.244	Tempo di gara 14'00.691							
13	23.943	37.718	32.293	20.599	1'54.553	243,2	14:19'06.797	Tempo di gara 32'49.008							
14	23.887	37.585	32.186	20.581	1'54.239	241,6	14:21'01.036	Tempo di gara 14'00.691							

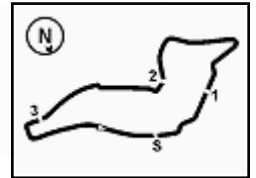
Tempo di gara 31'36.670

37 S. LOPEZ BOLOTIN (1'54.012)							64 L. LOSONCZY (1'52.971)								
Giro	Seg.1	Seg.2	Seg.3	Seg.4	T. Giro	km/h	Local Time	Giro	Seg.1	Seg.2	Seg.3	Seg.4	T. Giro	km/h	Local Time
1		39.142	51.494	28.350	2'29.879		13:51'54.245	1		37.211	42.289	28.516	2'15.321		13:51'39.687
2	41.622	55.670	50.947	26.947	2'55.186	116,3	13:54'49.431	2	43.993	56.483	56.416	28.787	3'05.679	131,9	13:54'45.366
3	24.493	38.009	33.658	30.262	2'06.422	243,8	13:56'55.853	3	25.035	37.564	32.093	26.961	2'01.653	234,3	13:56'47.019
4	45.772	1'06.695	54.258	35.916	3'22.641	67,8	14:00'18.494	4	45.420	1'06.949	54.156	35.037	3'21.562	102,3	14:00'08.581
5	44.972	56.577	52.808	20.408	2'54.765	102,7	14:03'13.259	5	45.708	57.090	56.033	20.530	2'59.361	77,6	14:03'07.942
6	23.668	37.677	32.399	20.268	1'54.012	247,7	14:05'07.271	6	23.626	37.104	31.847	20.394	1'52.971	238,9	14:05'00.913
Tempo di gara 15'42.905								7	23.600	37.389	31.938	20.331	1'53.258	242,2	14:06'54.171
Tempo di gara 32'40.650								8	23.817	37.174	31.668	20.464	1'53.123	241,1	14:08'47.294
Tempo di gara 32'40.650								9	23.707	37.319	31.522	20.451	1'52.999	241,6	14:10'40.293
Tempo di gara 32'40.650								10	23.713	37.219	31.697	20.407	1'53.036	239,5	14:12'33.329
Tempo di gara 32'40.650								11	23.800	37.286	31.636	20.421	1'53.143	240,0	14:14'26.472
Tempo di gara 32'40.650								12	23.826	40.849	32.333	20.676	1'57.684	240,5	14:16'24.156
Tempo di gara 32'40.650								13	23.870	37.563	31.574	20.510	1'53.517	242,2	14:18'17.673
Tempo di gara 32'40.650								14	23.639	37.455	31.737	20.637	1'53.468	242,7	14:20'11.141
Tempo di gara 32'40.650								15	23.973	37.588	31.695	20.619	1'53.875	242,7	14:22'05.016

40 R. ANTTI (1'54.347)							67 M. PELLEGRINI (1'54.177)								
Giro	Seg.1	Seg.2	Seg.3	Seg.4	T. Giro	km/h	Local Time	Giro	Seg.1	Seg.2	Seg.3	Seg.4	T. Giro	km/h	Local Time
1		39.233	53.673	29.968	2'34.960		13:51'59.326	1		40.154	58.907	30.121	2'44.237		13:52'08.603
2	40.970	54.013	50.917	25.202	2'51.102	138,6	13:54'50.428	2	39.709	53.352	48.717	23.534	2'45.312	140,1	13:54'53.915
3	24.811	38.251	34.381	32.664	2'10.107	241,1	13:57'00.535	3	25.309	39.254	36.321	34.585	2'15.469	241,1	13:57'09.384
4	44.027	1'07.043	53.736	36.537	3'21.343	87,9	14:00'21.878	4	41.200	1'07.846	53.501	38.165	3'20.712	142,3	14:00'30.096
5	45.105	55.570	52.418	20.724	2'53.817	100,2	14:03'15.695	5	43.727	54.941	53.066	21.071	2'52.805	87,9	14:03'22.901
6	24.653	38.401	32.446	21.300	1'56.800	242,7	14:05'12.495	6	24.829	37.740	32.431	20.567	1'55.567		14:05'18.468
7	24.098	37.929	32.466	20.584	1'55.077	241,6	14:07'07.572	7	23.874	38.359	32.553	20.465	1'55.251	236,3	14:07'13.719
8	24.017	37.959	32.340	20.536	1'54.852	242,2	14:09'02.424	8	23.865	37.778	32.712	20.854	1'55.209		14:09'08.928
9	23.987	37.732	32.282	20.457	1'54.458	240,0	14:10'56.882	9	23.959			20.436	1'55.331	248,8	14:11'04.259
10	23.973	37.494	32.499	20.416	1'54.382	240,0	14:12'51.264	10	23.798	37.827	32.677	20.814	1'55.116	247,1	14:12'59.375
11	24.003	37.633	32.388	20.323	1'54.347	239,5	14:14'45.611	11	24.463	37.698	32.233	20.327	1'54.721	246,6	14:14'54.096
12	23.887	37.721	32.591	20.564	1'54.763	242,2	14:16'40.374	12	23.688	37.587	32.537	20.430	1'54.242		14:16'48.338
13	23.914	37.679	32.884	20.524	1'55.001	240,5	14:18'35.375	13	23.752	37.697	33.350	20.657	1'55.456	243,2	14:18'43.794
14	24.018	38.536	32.872	20.440	1'55.866	242,2	14:20'31.241	14	23.901	37.618	32.261	20.397	1'54.177	246,0	14:20'37.971
15	23.891	37.694	32.658	20.539	1'54.782	241,6	14:22'26.023	15	23.546	38.149	32.405	20.448	1'54.548	247,1	14:22'32.519

23/04/2023

P = Box In/Out - C = Tempo Invalidato



Imola Circuit 4.909 m

ACI Racing Weekend Imola, 22-23 Aprile 2023

TCR Italy - Analisi Tempi Gara 2

Start at 13:49'24.366

4 / 4

Tempo di gara 33'08.153

69 F. RAFFAELE (1'53.474)							
Giro	Seg.1	Seg.2	Seg.3	Seg.4	T. Giro	km/h	Local Time
1		39.078			2'32.932		13:51'57.298
2	40.959	54.679	50.549	26.242	2'52.429	131,4	13:54'49.727
3	24.862	38.027	34.255	31.308	2'08.452	237,4	13:56'58.179
4	44.692	1'06.834	53.992	36.196	3'21.714	76,7	14:00'19.893
5	44.927	56.151	52.875	20.483	2'54.436	95,2	14:03'14.329
6	23.852	37.302	32.322	20.221	1'53.697	248,3	14:05'08.026
7	23.515	37.539	32.323	20.344	1'53.721	253,5	14:07'01.747
8	23.448	37.306	32.367	20.353	1'53.474	251,7	14:08'55.221
9	23.498	37.517	32.207	20.266	1'53.488	252,9	14:10'48.709
10	23.670	37.422	32.010	20.408	1'53.510	252,9	14:12'42.219
11	23.624	37.963	32.157	20.304	1'54.048	252,9	14:14'36.267
12	23.394	37.688	32.133	20.269	1'53.484	253,5	14:16'29.751
13	23.688	38.208	32.186	20.514	1'54.596	255,3	14:18'24.347
14	23.993	38.305	32.433	20.363	1'55.094	253,5	14:20'19.441
15	23.647	38.294	32.886	20.471	1'55.298	255,3	14:22'14.739

Tempo di gara 32'50.373

72 F. GIROLAMI (1'52.518)							
Giro	Seg.1	Seg.2	Seg.3	Seg.4	T. Giro	km/h	Local Time
1		37.180	43.535	28.328	2'16.710		13:51'41.076
2	43.737	56.043	56.125	28.533	3'04.438	133,3	13:54'45.514
3	24.637	37.098	31.904	27.334	2'00.973	235,3	13:56'46.487
4	44.574	1'07.787	53.915	34.448	3'20.724	101,7	14:00'07.211
5	46.400	57.066	55.834	20.247	2'59.547	77,4	14:03'06.758
6	23.700	37.065	31.928	20.353	1'53.046	243,2	14:04'59.804
7	23.727	36.996	31.855	20.094	1'52.672	244,3	14:06'52.476
8	23.642	36.936	31.816	20.124	1'52.518	244,3	14:08'44.994
9	23.624	37.037	31.879	20.200	1'52.740	244,9	14:10'37.734
10	23.754	37.163	31.956	20.155	1'53.028	244,9	14:12'30.762
11	23.806	37.278	32.032	20.096	1'53.212	246,0	14:14'23.974
12	23.795	37.209	32.135	20.275	1'53.414	246,0	14:16'17.388
13	23.555	37.138	32.170	20.112	1'52.975	246,0	14:18'10.363
14	23.498	37.247	32.455	20.317	1'53.517	247,1	14:20'03.880
15	23.930	37.988	33.201	21.808	1'56.927	246,0	14:22'00.807

Tempo di gara 32'36.441

73 G. MANOLIO (1'55.367)							
Giro	Seg.1	Seg.2	Seg.3	Seg.4	T. Giro	km/h	Local Time
1		42.557	58.618	29.798	2'47.503		13:52'11.869
2	39.836	59.839	41.544	23.643	2'44.862	130,1	13:54'56.731
3	25.267	39.252	37.724	35.027	2'17.270	212,2	13:57'14.001
4	41.904	1'06.694	54.155	38.352	3'21.105	158,1	14:00'35.106
5	43.965	53.414	54.241	21.168	2'52.788	100,9	14:03'27.894
6	24.777	39.401	33.488	20.497	1'58.163	241,6	14:05'26.057
7	24.358	39.037	33.049	20.491	1'56.935	245,5	14:07'22.992
8	24.343	38.578	33.381	20.465	1'56.767	240,5	14:09'19.759
9	24.424	38.921	33.164	20.464	1'56.973	239,5	14:11'16.732
10	24.337	38.631	32.937	20.299	1'56.204	243,8	14:13'12.936
11	24.438	38.563	33.104	20.438	1'56.543	233,3	14:15'09.479
12	24.395	38.408	32.921	20.389	1'56.113	234,3	14:17'05.592
13	24.727	38.720	33.180	20.522	1'57.149	230,8	14:19'02.741
14	25.795	38.166	32.982	20.624	1'57.567	233,8	14:21'00.308
15	24.094	37.902	32.983	20.388	1'55.367	245,5	14:22'55.675

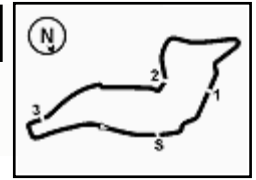
Tempo di gara 33'31.309

76 A. COMTE (1'53.294)							
Giro	Seg.1	Seg.2	Seg.3	Seg.4	T. Giro	km/h	Local Time
1		39.107	50.114	27.368	2'26.708		13:51'51.074
2	42.160	54.922	52.844	27.502	2'57.428	107,5	13:54'48.502
3	24.431	37.930	32.942	28.418	2'03.721	237,4	13:56'52.223
4	47.332	1'05.702	55.316	35.350	3'23.700	79,6	14:00'15.923
5	44.790	57.065	53.314	20.625	2'55.794	90,8	14:03'11.717
6	23.978	37.187	32.193	20.180	1'53.538	242,2	14:05'05.255

23/04/2023

P = Box In/Out - C = Tempo Invalidato





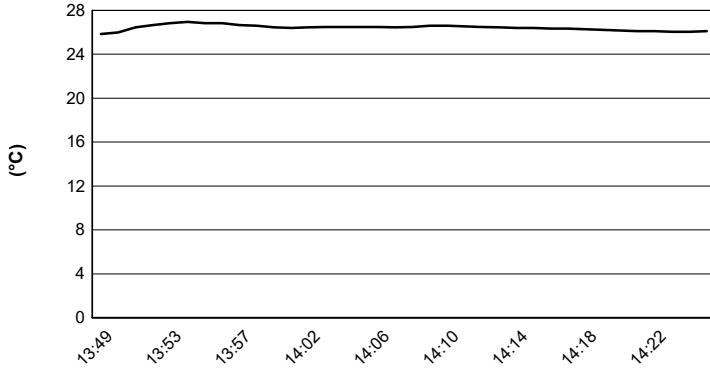
Imola Circuit 4.909 m

ACI Racing Weekend Imola, 22-23 Aprile 2023

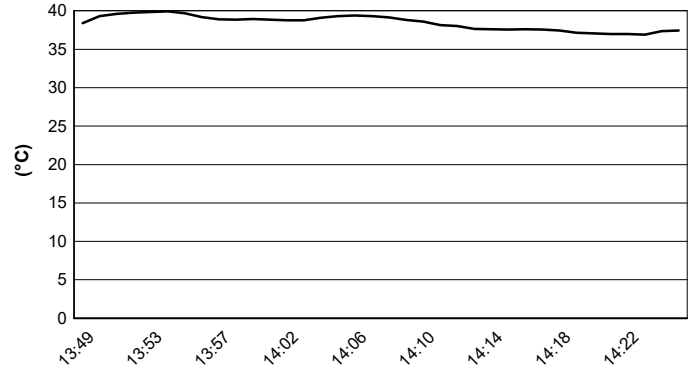
TCR Italy - Meteo Gara 2

Session started 13:50 - Session ended 14:26

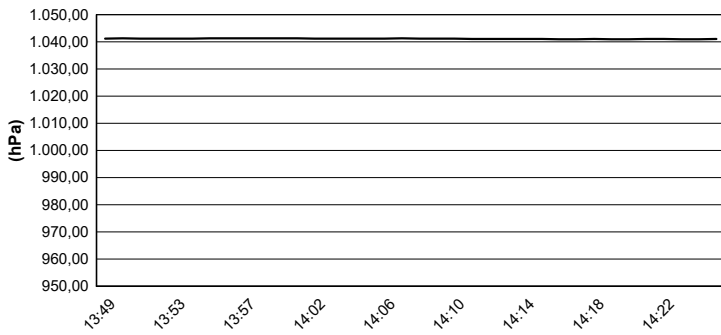
Air Temperature



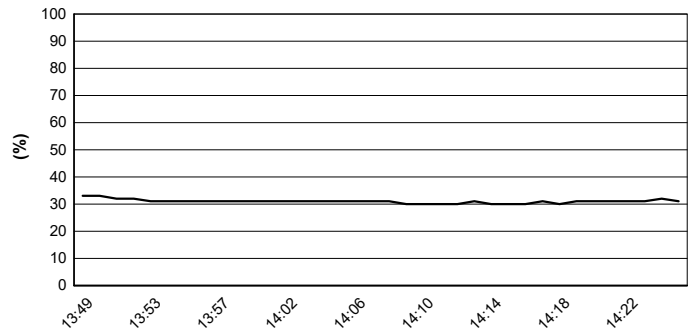
Track Temperature



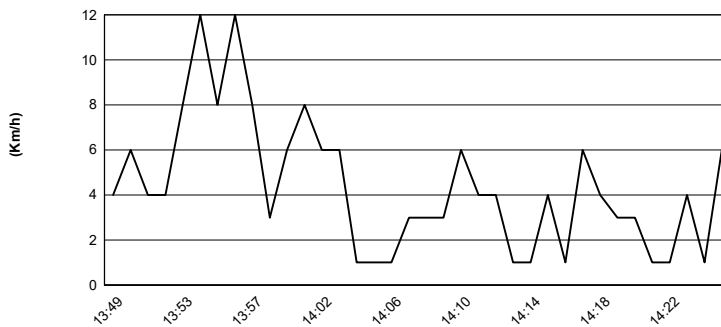
Air Pressure



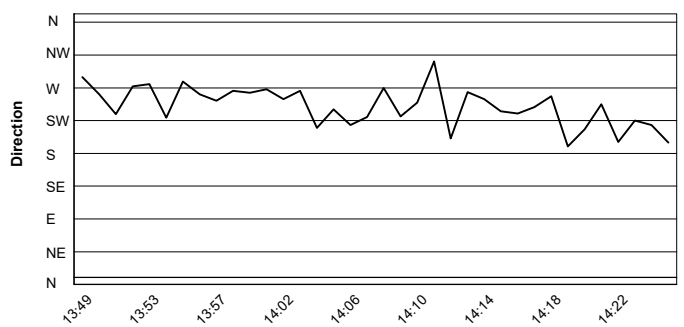
Humidity



Wind Speed

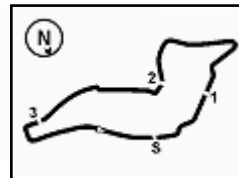


Wind Direction



23/04/2023





Imola Circuit 4.909 m

ACI Racing Weekend Imola, 22-23 Aprile 2023
TCR Italy - Griglia Gara 2 (Durata: 30' +1 Giro)

73	MANOLIO G.	Hyundai	2'00.182	13	VISDOMINI A.	Audi	17
48	NATALONI N.	Audi	1'58.886	33	CHIRIGUT H.	Honda	16
34	SCAMARDI G.	Hyundai	1'54.140	16	CARTIA G.	Hyundai	15
67	PELLEGRINI M.	Audi	1'53.925	21	GUIDA N.	Audi	14
10	PAOLINO F.	Audi	1'53.627	41	FERNANDEZ V.	Audi	13
30	BARBERINI C.	Cupra	1'53.457	11	REDUZZI D.	Hyundai	12
77	PUSSIER S.	Cupra	1'53.383	4	GURRIERI R.	Cupra	11
2	MASSARO R.	Hyundai	1'53.138	40	ANTTI R.	Honda	10
69	RAFFAELE F.	Audi	1'52.952	19	FERNANDEZ F.	Audi	9
44	IMBERTI M.	Hyundai	1'52.768	8	BABUIN D.	Audi	8
76	COMTE A.	Cupra	1'52.156	37	LOPEZ BOLOTIN S.	Audi	7
27	VOLT R.	Honda	1'51.962	12	FERNANDEZ R.	Audi	6
18	BUTTI M.	Hyundai	1'50.824	9	PARK J.	Hyundai	5
1	LANGEVELD N.	Honda	1'51.277	23	VAHTEL M.	Honda	4
14	JELMINI F.	Audi	1'51.498	72	GIROLAMI F.	Audi	3
64	LOSONCZY L.	Hyundai	1'51.765	5	POLONI M.	Audi	2
				25	ROCCA P.	Honda	1

